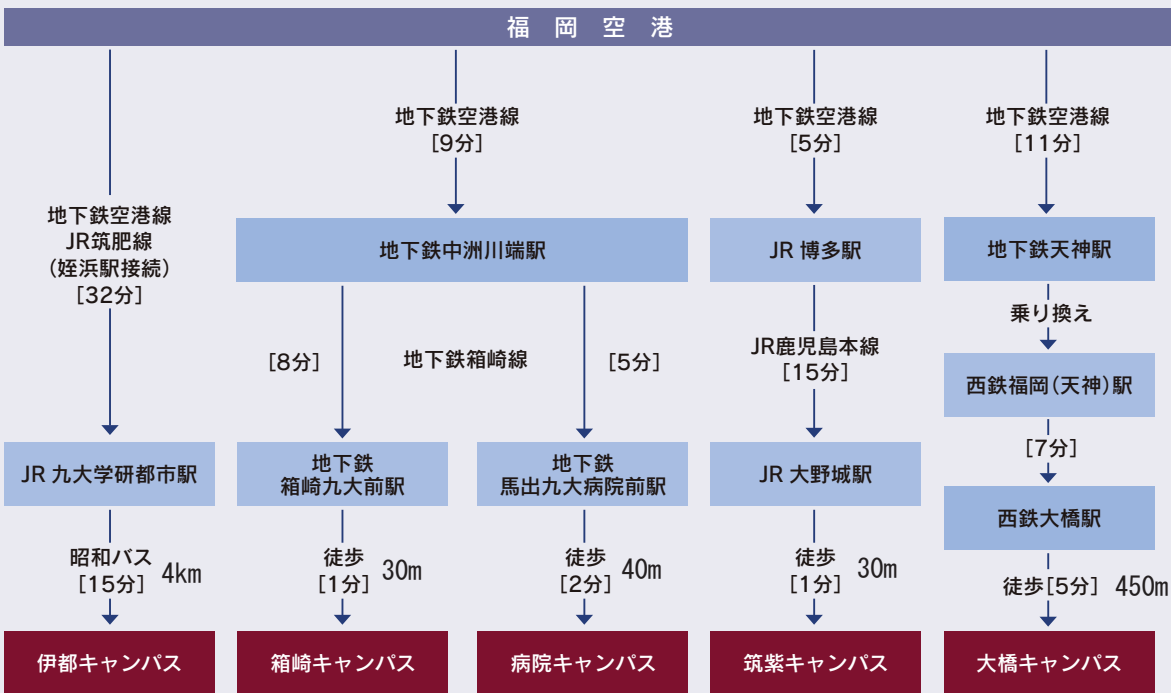


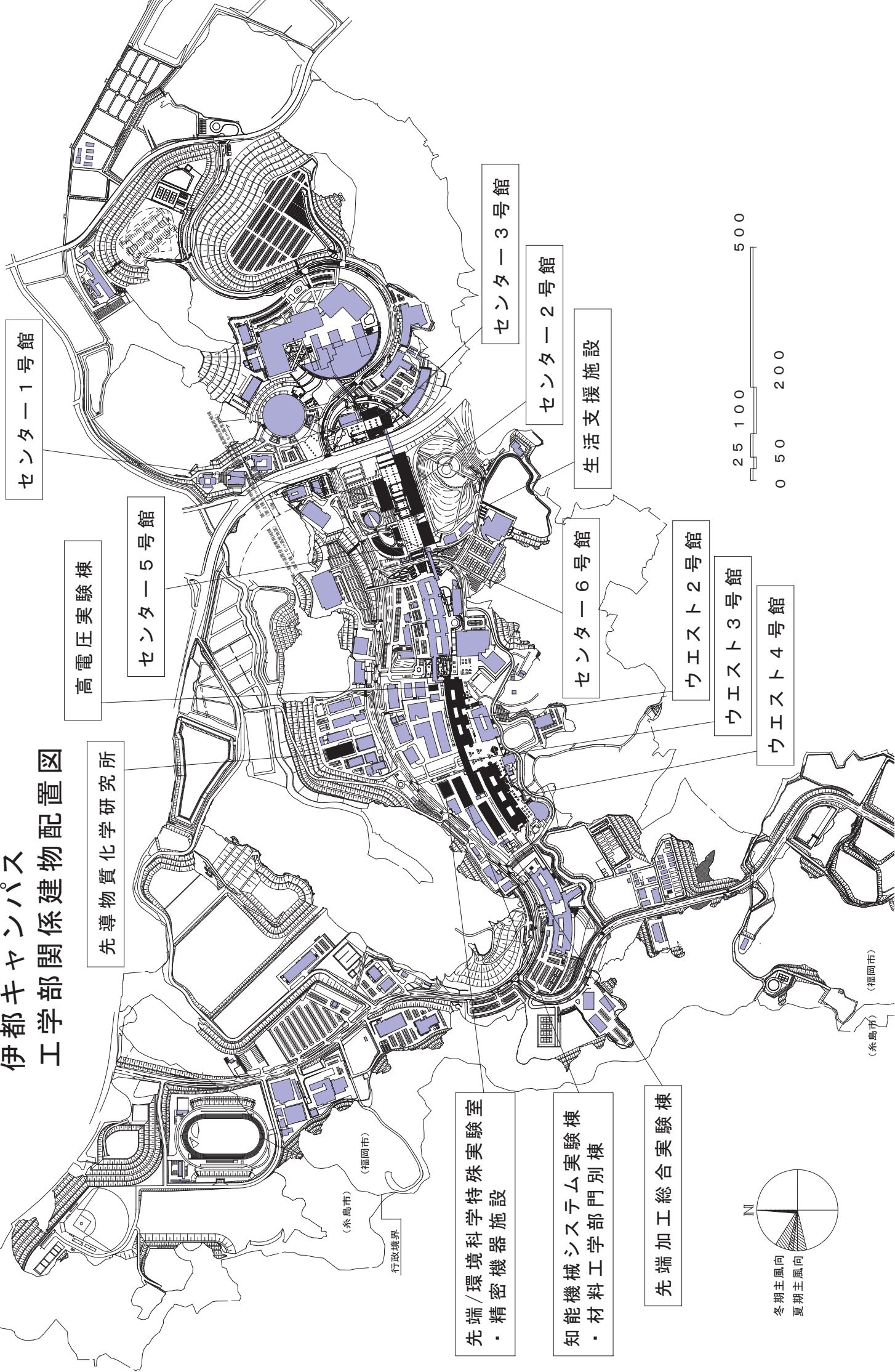
■ 交通アクセス



※所要時間はおおよその時間。  
 ※伊都キャンパスへは、博多、天神からの直行バスも運行。  
 ※その他のアクセス方法は <http://www.kyushu-u.ac.jp/ja/campus/access/ito/> でご確認ください。

- 歴代総長 / 運営組織
- 役員等 / 経営協議会委員
- 教育研究 評議会評議員
- 沿革
- 伊都キャンパス への移転
- 学府・研究院 制度について
- 大学の組織
- 部局長等
- 教育研究組織
- 学生定員及び 在籍学生数
- 入学状況
- 学位取得者数等
- 学部卒業・ 大学院修了後 の進路状況
- 教職員数等
- 社会との連携
- 国際交流
- 収入・支出
- 研究プログラム 及び教育プログラ ムの採択状況
- キャンパスマップ
- その他の地区
- 土地・建物・ 諸施設
- 案内図

# 伊都キャンパス 工学部関係建物配置図



センター1号館

高電圧実験棟

センター5号館

先端物質化学研究所

センター3号館

センター2号館

生活支援施設

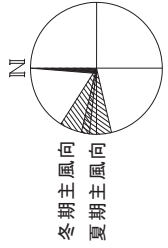
センター6号館

ウエスト2号館

ウエスト3号館

ウエスト4号館

0 50 100 200 500



先端/環境科学特殊実験室  
・精密機器施設

知能機械システム実験棟  
・材料工学部門別棟

先端加工総合実験棟

(系島市)

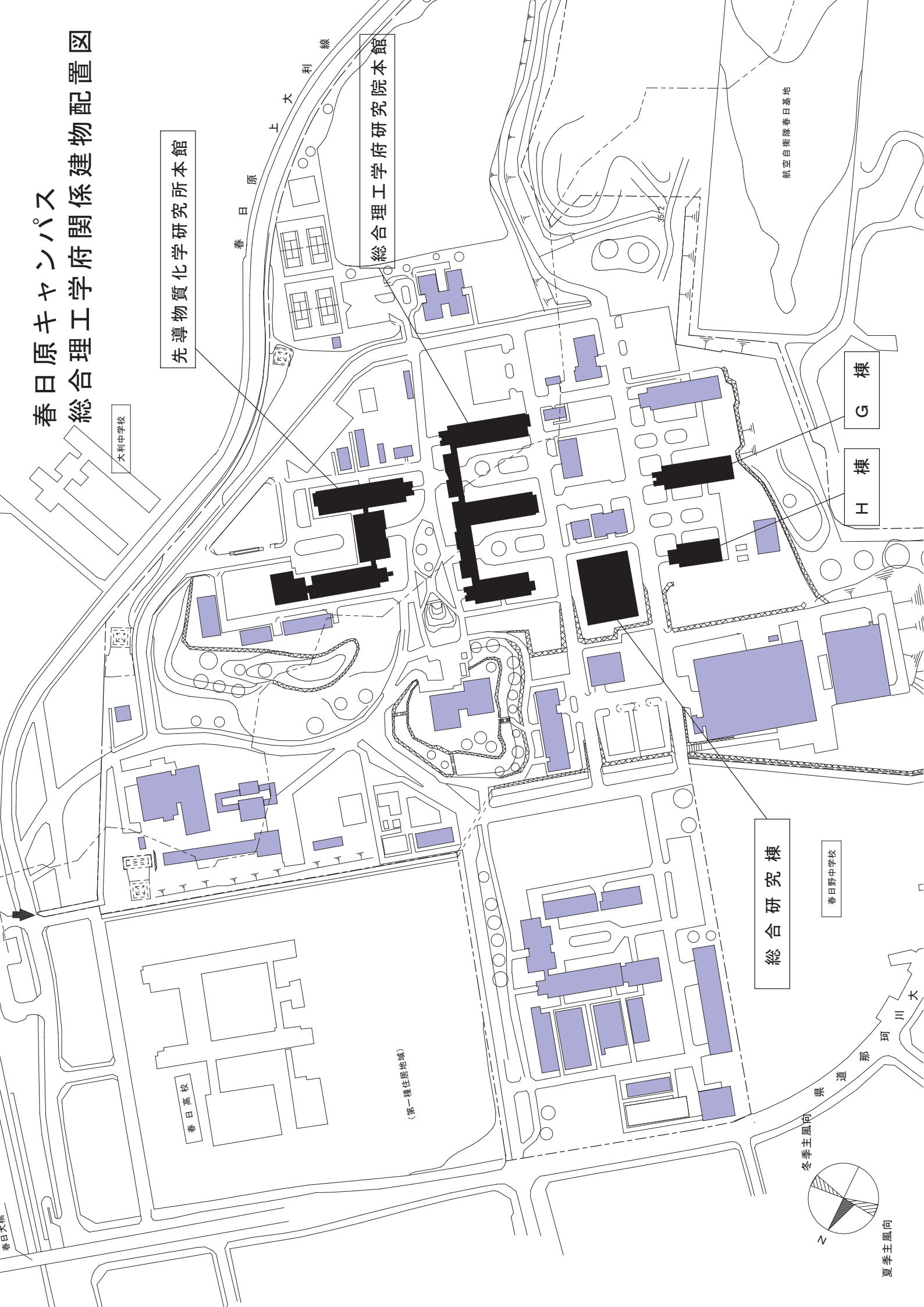
(福岡市)

行政境界

(系島市)

(福岡市)

# 春日原キャンパス 総合理工学府関係建物配置図



先導物質化学研究所本館

総合理工学府研究院本館

大和中学校

G棟

H棟

総合研究棟

春日野中学校

春日高校

(第一種住居地域)

冬季主風向



夏季主風向

航空自衛隊春日基地

大川

那珂

県道

春日大橋