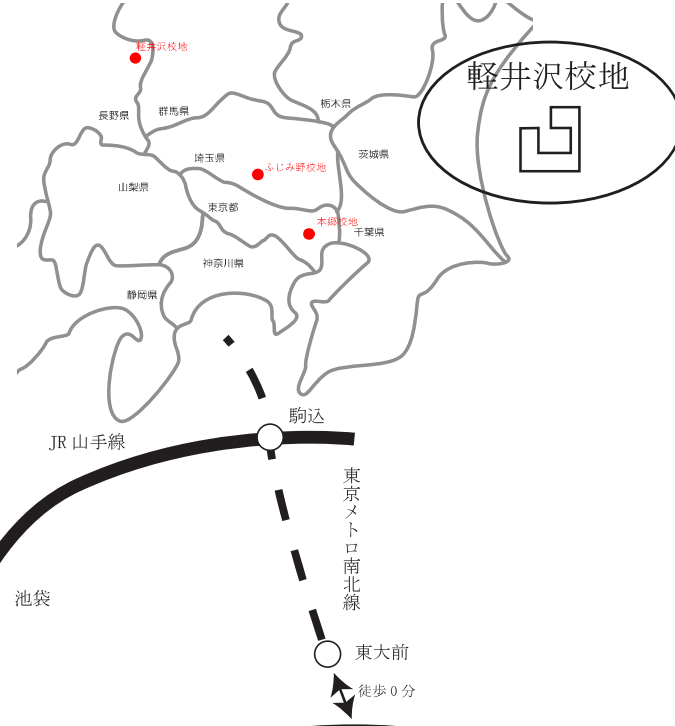
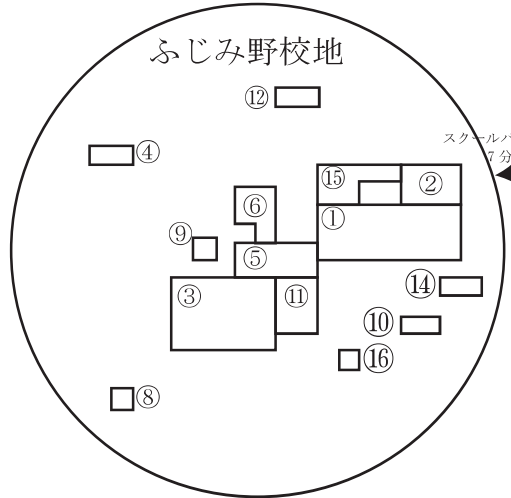


都道府県内における位置関係、交通機関及び所要時間が分かる図面

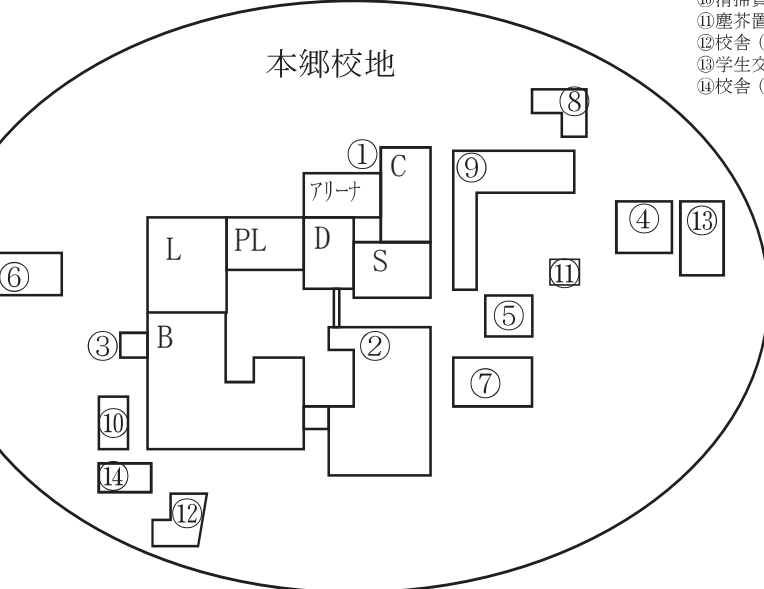


ふじみ野校地
 文京学院大学校地 (全部所有)
 所在地 埼玉県ふじみ野市亀久保字亀居 1196 番 4 ほか

80,561.12 m²

文京学院大学校舎 (全部所有)

①校舎 (東館・⑥学生会館)	鉄骨鉄筋	3階建	11,273.49 (基準内)
②校舎 (大学院棟)	鉄骨鉄筋	3階建	727.59 (基準内)
③校舎 (西館)	鉄骨鉄筋	4階建	9,511.50 (基準内)
④クラブハウス	鉄骨	2階建	322.11 (基準外)
⑤校舎 (中央館)	鉄骨鉄筋	B1F/4階建	3,133.67 (基準内)
(中央館 体育館)			398.79 (基準外)
⑧グラウンドトイレ	鉄骨	平屋建	23.66 (基準外)
⑨倉庫	鉄骨	平屋建	51.93 (基準外)
⑩第2グラウンドクラブハウス	鉄骨	2階建	393.82 (基準内)
⑪体育館	鉄筋	2階建	1,475.78 (基準外)
⑫学生寮 (あやめ寮)	鉄筋	4階建	447.66 (基準外)
⑬学生寮 (ドームふじみ野)	鉄筋	6階建	2,186.06 (基準外)
⑭校舎 (北館)	鉄骨鉄筋	3階建	1,659.71 (基準内)
⑯警備室	鉄骨	平屋建	24.91 (基準内)
基準内計			26,724.69 m ²
基準外計			4,905.99 m ²



軽井沢校地
 6,582.20 m² (全部所有)
 所在地 長野県北佐久郡軽井沢町大字軽井沢 1019 番
 セミナーハウス 鉄筋 2階建て

1,876.91 m² (基準外)

本郷校地
 文京学院大学校地 (全部所有)
 所在地 東京都文京区向丘 1丁目 181 番 1 ほか

13,856.52 m²

文京学院大学校舎 (全部所有)

①校舎 鉄骨鉄筋 12階建て			43,720.55 m ² (合計)
(内訳)			29,081.08 m ²
・C館 (センタービル)			4,282.35 (基準内)
・S館			9,294.43 (基準内)
・S館 (体育館・部室)			283.31 (基準外)
・D館			2,880.51 (基準内)
・PL棟			251.28 (基準内)
・PL棟 (部室)			58.64 (基準外)
・L棟			778.10 (基準内)
・B館			9,526.91 (基準内)
・アリーナ棟 (保健室他)			620.27 (基準内)
・アリーナ棟 (体育館)			1,105.28 (基準外)
②校舎及び講堂	鉄骨鉄筋	4階建	6,234.04 m ²
(内訳)			4,284.63 (基準内)
・図書館ほか (2F/3F/4F)			1,949.41 (基準外)
・講堂 (B1F/1F)			
③塵芥置場	コンクリート造	平屋建	9.63 (基準内)
④学生交流会館 (アネックス)	鉄骨	2階建	460.44 (基準外)
⑤校舎 (事務所棟)	鉄骨	2階建	294.09 (基準内)
⑥学生寮 (ドーム西片)	鉄筋コンクリート	3階建	1,012.39 (基準外)
⑦校舎 (共同研究棟)	鉄骨鉄筋	4階建	880.62 (基準内)
⑧学生寮 (ドーム本郷)	鉄筋コンクリート	3階建	777.50 (基準外)
⑨校舎 (東本館)	鉄骨	3階建	2,848.63 (基準内)
⑩清掃員控室棟	鉄骨	2階建	83.72 (基準内)
⑪塵芥置場	軽量鉄骨	平屋建	12.69 (基準内)
⑫校舎 (BGハウス)	鉄筋コンクリート	3階建	990.82 (基準内)
⑬学生交流会館 (ユースハウス)	鉄骨	3階建	876.40 (基準外)
⑭校舎 (倉庫棟)	鉄骨	2階建	158.50 (基準内)
基準内計			37,197.18 m ²
基準外計			6,523.37 m ²

本郷校地・ふじみ野校地間の距離、時間、交通手段

- ・距離：30.8Km
- ・時間：55分
- ・交通手段

本郷校地	徒歩 (0分)
東大前駅	東京メトロ南北線 (4分)
駒込駅	JR 山手線 (7分)
池袋駅	東武東上線 (25分 [急行])
ふじみ野駅	スクールバス (7分)
ふじみ野校地	

-校地校舎図面-1-

最寄り駅からの距離が分かる図面


文京学院大学 本郷キャンパス周辺図 東京都文京区向丘1丁目19番1号

東京メトロ南北線「東大前」駅
2番出口より徒歩0分

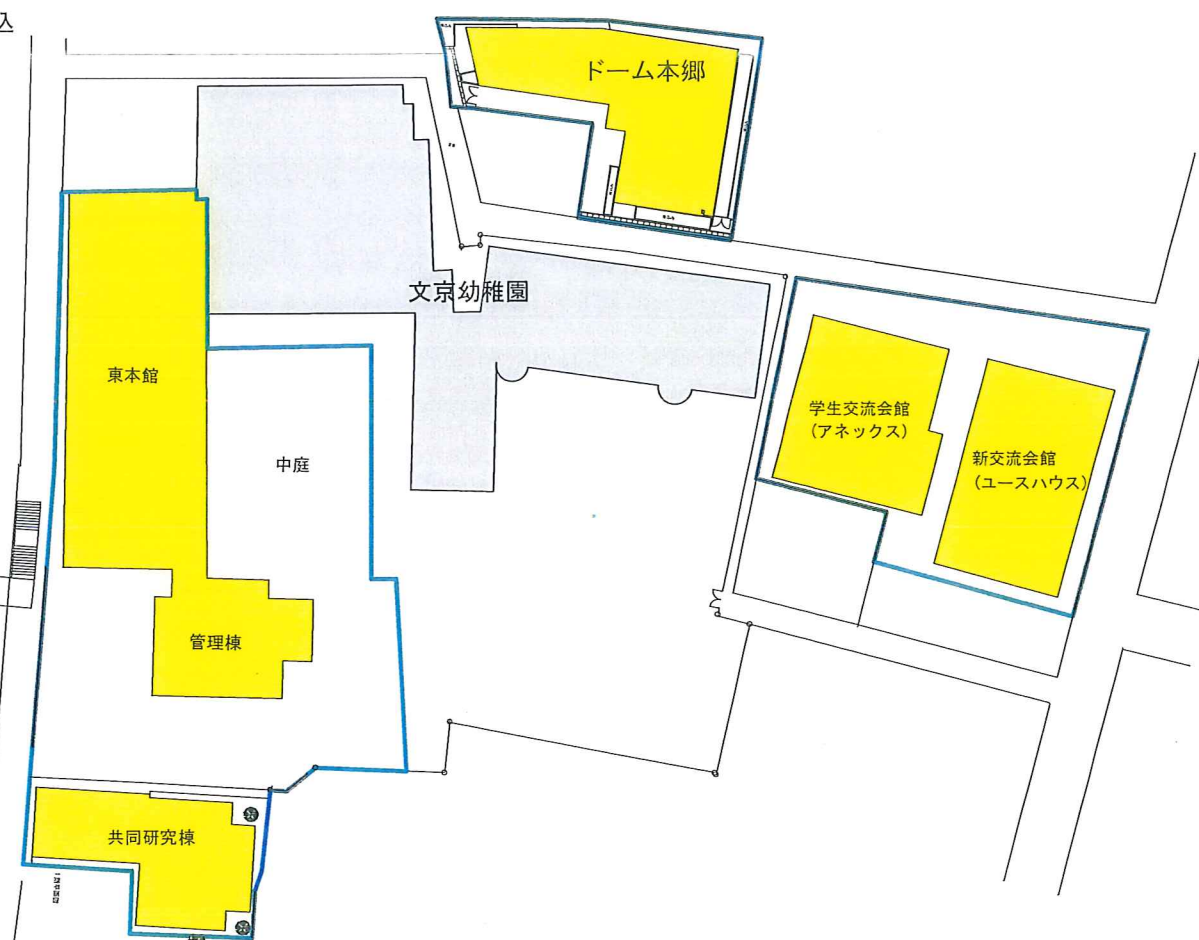
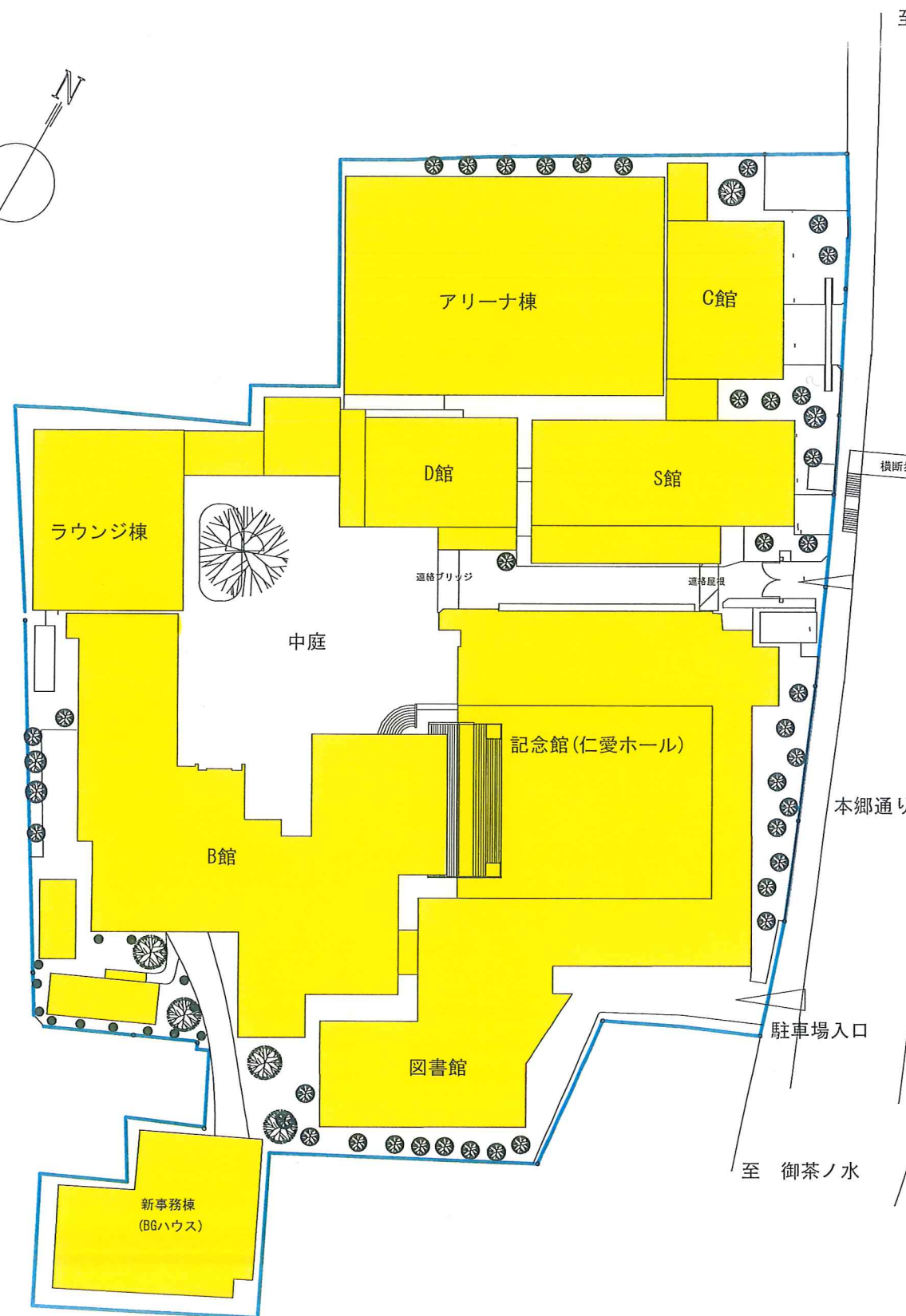
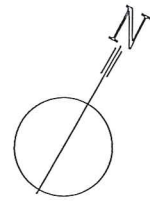


校舎等の配置図
本郷西キャンパス

本郷東キャンパス



ドーム西片



凡例

	大学施設
	幼稚園施設
	本郷キャンパス敷地

文京学院大学本郷キャンパス
所在地 東京都文京区向丘1-19-1
アクセス 南北線 東大前2番出口直上