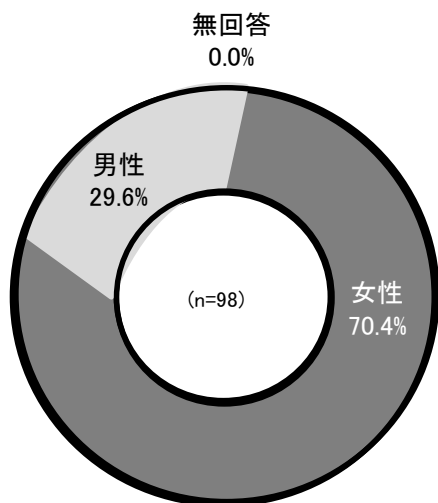


高校生対象 調査結果

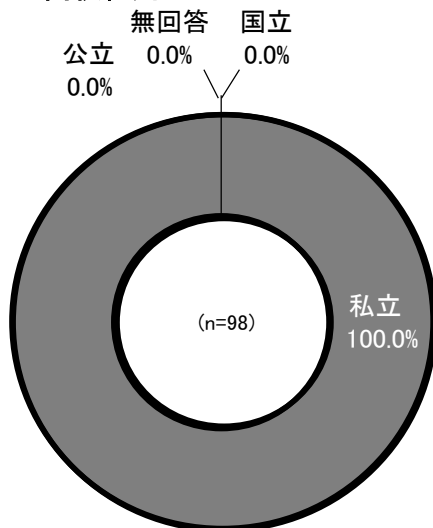


回答者の属性(性別/高校種別/高校所在地/所属クラス)

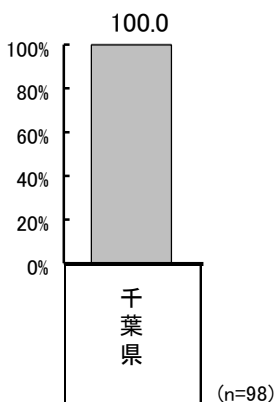
■性別



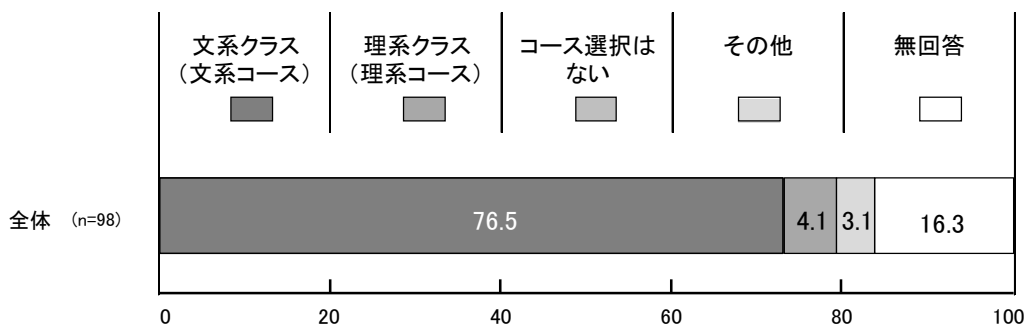
■高校種別



■高校所在地



■所属クラス

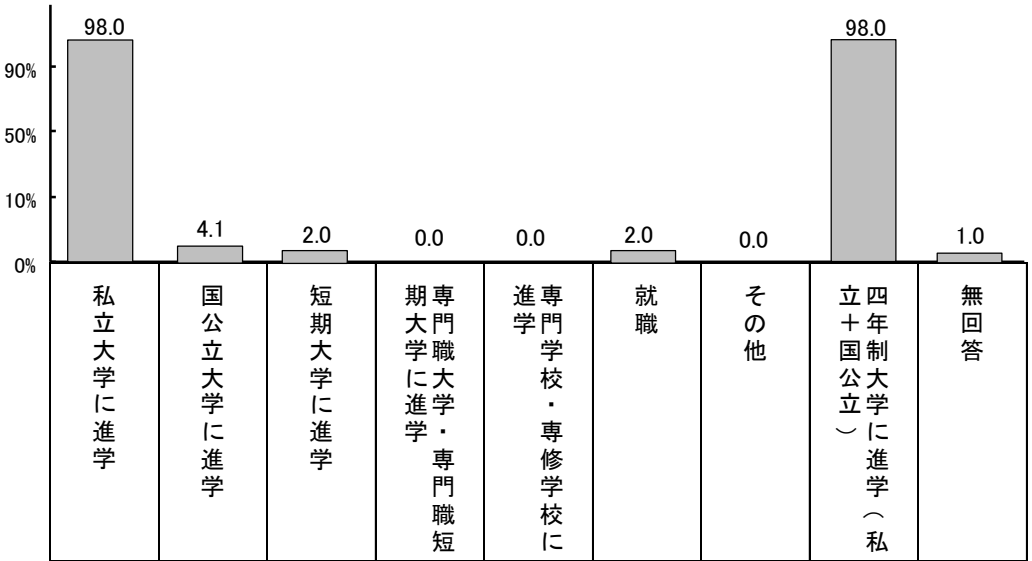


高校卒業後の希望進路／興味のある学問系統

■高校卒業後の希望進路

Q1. あなたは、高校卒業後の進路について、現時点ではどのように考えていますか。
以下の項目から、あてはまる番号すべてに○をつけてください。(いくつでも)


(n=98)



■興味のある学問系統

Q2. あなたは、どのような学問に興味がありますか。
以下の項目から、興味のある学問系統の番号すべてに○をつけてください。(いくつでも)
(現時点で進学を希望されていない方も、進学する場合を想像してお答えください。)

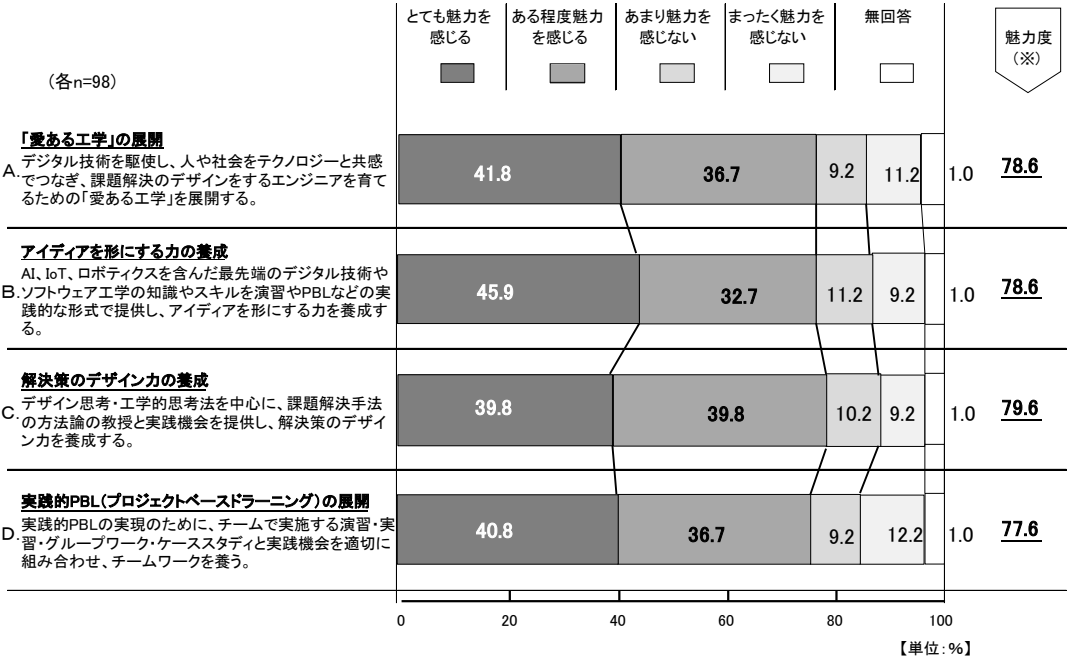
(n=98)



麗澤大学「工学部」の特色に対する魅力度

■麗澤大学「工学部」の特色に対する魅力度

Q3. 麗澤大学「工学部」(仮称、設置構想中)には、以下のような特色があります。
それぞれの特色について、あなたはどの程度魅力を感じますか。(それぞれ、あてはまる番号1つに○)



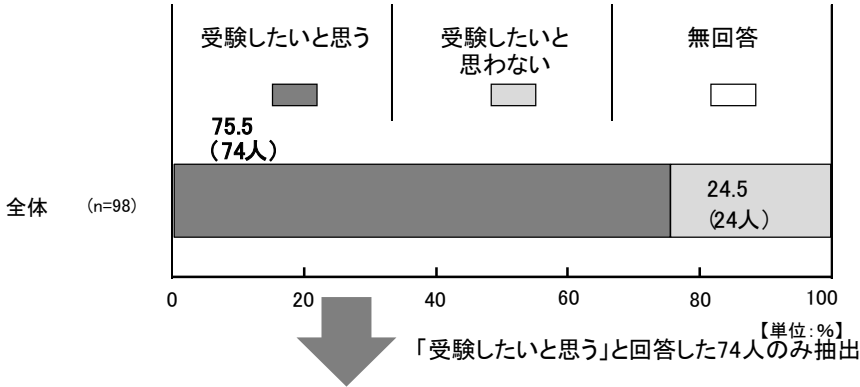
※魅力度＝「とても魅力を感じる」「ある程度魅力を感じる」と回答した人の合計値

※魅力度は、人数をもとに%を算出し、小数点第二位を四捨五入しているため、「とても魅力を感じる」と「ある程度魅力を感じる」の合計値と必ずしも一致しない

麗澤大学「工学部」への受験意向／入学意向

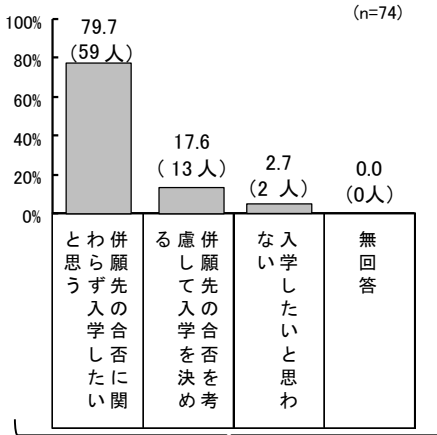
■麗澤大学「工学部」への受験意向

Q4. あなたは、麗澤大学「工学部」(仮称、設置構想中)を受験してみたいと思いますか。
あなたの気持ちに近い方の番号1つに○をつけてください。(1つだけ)



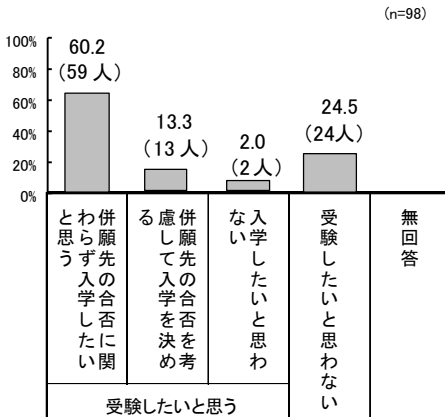
■麗澤大学「工学部」への入学意向

Q5. あなたは、麗澤大学「工学部」(仮称、設置構想中)に合格したら、入学したいと思いますか。
あなたの気持ちに近い方の番号1つに○をつけてください。(1つだけ)



「受験意向」と「入学意向」を掛け合わせて
集計(母数は全回答者)

■麗澤大学「工学部」への受験意向別入学意向




麗澤大学「工学部」への入学意向者数 【併願先の合否に関わらず入学したいと思う】<属性別>

■麗澤大学「工学部」への入学意向者数

※ ここからは麗澤大学「工学部」に対して、Q4で「受験したいと思う」と回答し、かつ、Q5で「併願先の合否に関わらず入学したいと思う」と回答した人を麗澤大学「工学部」の入学意向者と定義する。

<属性別>




※入学意向者数=Q4で「受験したいと思う」と回答し、かつ、Q5で「併願先の合否に関わらず入学したいと思う」と回答した人の人数

麗澤大学「工学部」への入学意向者数 【併願先の合否を考慮して入学を決める】<属性別>

■麗澤大学「工学部」への入学意向者数

※ ここからは麗澤大学「工学部」に対して、Q4で「受験したいと思う」と回答し、かつ、Q5で「併願先の合否を考慮して入学を決める」と回答した人を麗澤大学「工学部」の入学意向者と定義する。

<属性別>



※入学意向者数=Q4で「受験したいと思う」と回答し、かつ、Q5で「併願先の合否を考慮して入学を決める」と回答した人の人数

卷末資料



資料3
(ニーズ調査アンケート実施校一覧)

	サンプル数	男性	女性	無回答
全体	7538	4177 55.4	3291 43.7	70 0.9
[高校別]				
千葉県立松戸六実高等学校	62	48 77.4	14 22.6	- -
茨城県立取手第一高等学校	70	40 57.1	29 41.4	1 1.4
霞ヶ浦高等学校	88	54 61.4	34 38.6	- -
千葉県立四街道高等学校	112	56 50.0	56 50.0	- -
茨城県立土浦湖北高等学校	72	36 50.0	36 50.0	- -
千葉県立千葉北高等学校	189	106 56.1	82 43.4	1 0.5
茨城県立牛久高等学校	99	66 66.7	32 32.3	1 1.0
中央学院高等学校	44	17 38.6	27 61.4	- -
柏市立柏高等学校	24	19 79.2	4 16.7	1 4.2
つくば秀英高等学校	78	51 65.4	27 34.6	- -
茨城県立伊奈高等学校	76	52 68.4	24 31.6	- -
千葉県立船橋二和高等学校	72	41 56.9	31 43.1	- -
観明高等学校	93	57 61.3	36 38.7	- -
東京学館高等学校	81	54 66.7	27 33.3	- -
千葉県立沼南高等学校	13	6 46.2	7 53.8	- -
埼玉県立草加東高等学校	35	25 71.4	10 28.6	- -
千葉英和高等学校	71	43 60.6	28 39.4	- -
千葉県立松戸高等学校	68	30 44.1	38 55.9	- -
我孫子二階堂高等学校	10	7 70.0	3 30.0	- -
麗澤高等学校	184	77 41.8	106 57.6	1 0.5
千葉県立柏の葉高等学校	77	40 51.9	37 48.1	- -
千葉県立千葉商業高等学校	303	158 52.1	142 46.9	3 1.0
千葉県立印旛明誠高等学校	57	38 66.7	19 33.3	- -
千葉敬愛高等学校	106	61 57.5	45 42.5	- -
千葉県立柏南高等学校	69	45 65.2	23 33.3	1 1.4
浦和学院高等学校	179	97 54.2	80 44.7	2 1.1
西武台千葉高等学校	71	49 69.0	18 25.4	4 5.6
茨城県立水戸商業高等学校	72	48 66.7	24 33.3	- -
茨城県立下館第二高等学校	78	45	33	-

	サンプル数	男性	女性	無回答
全体	7538	4177	3291	70
		55.4	43.7	0.9
		57.7	42.3	-
千葉経済大学附属高等学校	211	108	102	1
		51.2	48.3	0.5
茨城県立佐和高等学校	177	83	94	-
		46.9	53.1	-
茨城県立藤代紫水高等学校	62	44	18	-
		71.0	29.0	-
千葉県立四街道北高等学校	195	74	121	-
		37.9	62.1	-
千葉県立白井高等学校	30	25	5	-
		83.3	16.7	-
千葉県立我孫子東高等学校	33	25	8	-
		75.8	24.2	-
千葉県立市川工業高等学校	189	159	29	1
		84.1	15.3	0.5
千葉県立松戸南高等学校	87	52	33	2
		59.8	37.9	2.3
千葉県立銚子高等学校	35	10	25	-
		28.6	71.4	-
東京都立千早高等学校	188	41	143	4
		21.8	76.1	2.1
千葉県立幕張総合高等学校	46	30	15	1
		65.2	32.6	2.2
千葉県立佐原白楊高等学校	62	25	36	1
		40.3	58.1	1.6
千葉県立船橋北高等学校	33	23	10	-
		69.7	30.3	-
千葉県立沼南高柳高等学校	29	18	11	-
		62.1	37.9	-
千葉県立流山高等学校	41	35	6	-
		85.4	14.6	-
千葉県立銚子商業高等学校	175	91	82	2
		52.0	46.9	1.1
茨城県立竜ヶ崎第二高等学校	36	11	24	1
		30.6	66.7	2.8
埼玉県立庄和高等学校	131	61	69	1
		46.6	52.7	0.8
常総学院高等学校	120	69	51	-
		57.5	42.5	-
浦和実業学園高等学校	57	47	9	1
		82.5	15.8	1.8
敬愛学園高等学校	127	84	41	2
		66.1	32.3	1.6
神田女学園高等学校	13	-	12	1
		-	92.3	7.7
光英VERITAS高等学校	121	47	74	-
		38.8	61.2	-
東京都立小岩高等学校	78	58	20	-
		74.4	25.6	-
千葉県立佐倉南高等学校	26	18	7	1
		69.2	26.9	3.8
東京都立足立高等学校	62	48	14	-
		77.4	22.6	-
埼玉県立草加南高等学校	46	28	18	-
		60.9	39.1	-
茨城県立土浦第三高等学校	71	41	30	-
		57.7	42.3	-
茨城県立石岡第一高等学校	73	35	38	-

	サンプル数	男性	女性	無回答
全体	7538	4177	3291	70
		55.4	43.7	0.9
		47.9	52.1	-
明德義塾高等学校竜国際キャンパス	30	21	7	2
		70.0	23.3	6.7
日本体育大学柏高等学校	30	20	10	-
		66.7	33.3	-
木更津総合高等学校	67	32	35	-
		47.8	52.2	-
埼玉県立岩槻高等学校	74	42	31	1
		56.8	41.9	1.4
埼玉県立久喜北陽高等学校	69	51	17	1
		73.9	24.6	1.4
千葉県立関宿高等学校	15	6	9	-
		40.0	60.0	-
千葉県立浦安南高等学校	43	22	21	-
		51.2	48.8	-
茨城県立下妻第二高等学校	63	30	32	1
		47.6	50.8	1.6
埼玉県立越谷東高等学校	38	18	20	-
		47.4	52.6	-
千葉県立小金高等学校	39	24	14	1
		61.5	35.9	2.6
千葉県立成田北高等学校	36	21	15	-
		58.3	41.7	-
東京学館船橋高等学校	13	11	2	-
		84.6	15.4	-
茨城県立水戸工業高等学校	30	26	3	1
		86.7	10.0	3.3
千葉県立若松高等学校	35	25	10	-
		71.4	28.6	-
千葉県立野田中央高等学校	34	18	16	-
		52.9	47.1	-
千葉県立東金高等学校	31	19	11	1
		61.3	35.5	3.2
茨城県立取手松陽高等学校	35	19	16	-
		54.3	45.7	-
千葉県立市川南高等学校	31	21	9	1
		67.7	29.0	3.2
千葉県立船橋法典高等学校	27	13	14	-
		48.1	51.9	-
千葉県立流山おおたかの森高等学校	322	126	190	6
		39.1	59.0	1.9
千葉県立実籾高等学校	79	56	22	1
		70.9	27.8	1.3
千葉県立柏井高等学校	78	42	33	3
		53.8	42.3	3.8
共栄学園高等学校	96	58	37	1
		60.4	38.5	1.0
麗澤瑞浪高等学校	76	39	36	1
		51.3	47.4	1.3
千葉県立柏陵高等学校	286	113	170	3
		39.5	59.4	1.0
千葉県立松戸国際高等学校	71	34	36	1
		47.9	50.7	1.4
八千代松陰高等学校	228	141	80	7
		61.8	35.1	3.1
千葉県立千葉南高等学校	97	60	37	-
		61.9	38.1	-
千葉県立袖ヶ浦高等学校	36	20	16	-

	サンプル数	男性	女性	無回答
全体	7538	4177 55.4	3291 43.7	70 0.9
千葉県立松戸馬橋高等学校	75	41 54.7	32 42.7	2 2.7
千葉県立八千代東高等学校	189	83 43.9	104 55.0	2 1.1
千葉県立鎌ヶ谷西高等学校	9	4 44.4	5 55.6	- -
千葉県立木更津東高等学校	7	- -	7 100.0	- -
千葉県立富里高等学校	9	8 88.9	1 11.1	- -
明秀学園日立高等学校	16	11 68.8	5 31.3	- -
中央学院大学中央高等学校	115	75 65.2	40 34.8	- -