

室名	用途
天井	LGSPF 高石炭マ-19.5+名鉄機舎19.5+名鉄マ-19.5+AEP
壁	図室内、壁凡所分限 AEP
巾木	H=100 縦に同じ
床	床 床仕上げ用 雑材 新設建築
備考	照明BOX、階段台-

室名	用途
天井	GW150 グラスクロス押入
壁	GW150 グラスクロス押入
巾木	H=300 縦に同じ
床	床 床仕上げ用 雑材 新設建築
備考	配管ボックス(フェニックス-PL)

室名	用途
天井	LCSPF 高石炭マ-19.5+名鉄機舎19.5+名鉄マ-19.5+AEP
壁	図室内、壁凡所分限 AEP
巾木	H=100 ビニル巾木
床	床 床仕上げ用 雑材 新設建築
備考	照明BOX、階段台-

室名	用途
天井	LGSPF 高石炭マ-19.5+名鉄機舎19.5+名鉄マ-19.5+AEP
壁	図室内、壁凡所分限 AEP
巾木	H=100 ビニル巾木
床	床 床仕上げ用 雑材 新設建築
備考	照明BOX、階段台-

室名	用途
天井	GW150 グラスクロス押入
壁	GW150 グラスクロス押入
巾木	H=300 縦に同じ
床	床 床仕上げ用 雑材 新設建築
備考	配管ボックス(フェニックス-PL)

室名	用途
天井	LCSPF 高石炭マ-19.5+名鉄機舎19.5+名鉄マ-19.5+AEP
壁	図室内、壁凡所分限 AEP
巾木	H=100 ビニル巾木
床	床 床仕上げ用 雑材 新設建築
備考	照明BOX、階段台-

室名	用途
天井	LGSPF 高石炭マ-19.5+名鉄機舎19.5+名鉄マ-19.5+AEP
壁	図室内、壁凡所分限 AEP
巾木	H=100 ビニル巾木
床	床 床仕上げ用 雑材 新設建築
備考	照明BOX、階段台-

室名	用途
天井	GW150 グラスクロス押入
壁	GW150 グラスクロス押入
巾木	H=300 縦に同じ
床	床 床仕上げ用 雑材 新設建築
備考	配管ボックス(フェニックス-PL)

室名	用途
天井	LCSPF 高石炭マ-19.5+名鉄機舎19.5+名鉄マ-19.5+AEP
壁	図室内、壁凡所分限 AEP
巾木	H=100 ビニル巾木
床	床 床仕上げ用 雑材 新設建築
備考	照明BOX、階段台-

室名	用途
天井	LGSPF 高石炭マ-19.5+名鉄機舎19.5+名鉄マ-19.5+AEP
壁	図室内、壁凡所分限 AEP
巾木	H=100 ビニル巾木
床	床 床仕上げ用 雑材 新設建築
備考	照明BOX、階段台-

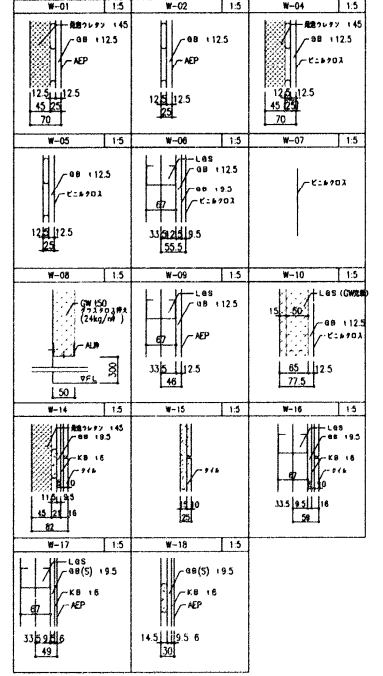
室名	用途
天井	GW150 グラスクロス押入
壁	GW150 グラスクロス押入
巾木	H=300 縦に同じ
床	床 床仕上げ用 雑材 新設建築
備考	配管ボックス(フェニックス-PL)

室名	用途
天井	LCSPF 高石炭マ-19.5+名鉄機舎19.5+名鉄マ-19.5+AEP
壁	図室内、壁凡所分限 AEP
巾木	H=100 ビニル巾木
床	床 床仕上げ用 雑材 新設建築
備考	照明BOX、階段台-

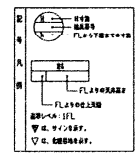
室名	用途
天井	LGSPF 高石炭マ-19.5+名鉄機舎19.5+名鉄マ-19.5+AEP
壁	図室内、壁凡所分限 AEP
巾木	H=100 ビニル巾木
床	床 床仕上げ用 雑材 新設建築
備考	照明BOX、階段台-

室名	用途
天井	GW150 グラスクロス押入
壁	GW150 グラスクロス押入
巾木	H=300 縦に同じ
床	床 床仕上げ用 雑材 新設建築
備考	配管ボックス(フェニックス-PL)

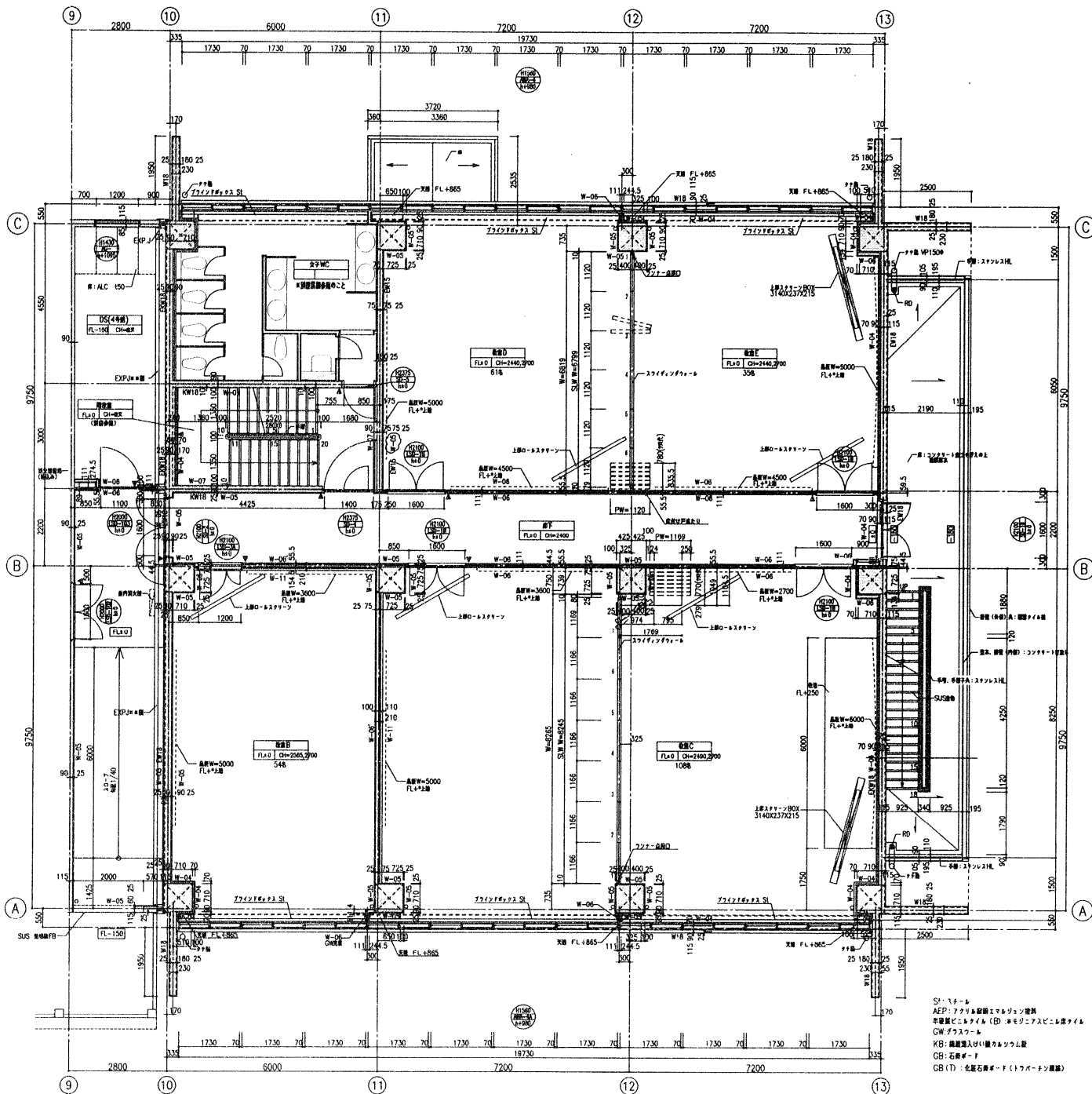
室名	用途
天井	LCSPF 高石炭マ-19.5+名鉄機舎19.5+名鉄マ-19.5+AEP
壁	図室内、壁凡所分限 AEP
巾木	H=100 ビニル巾木
床	床 床仕上げ用 雑材 新設建築
備考	照明BOX、階段台-



AEP: アクリル樹脂エポキシ樹脂塗料  
 半硬質ビニルタイル (A) コンクリート上ビニルタイル  
 半硬質ビニルタイル (B) コンクリート上ビニルタイル  
 ビニルタイル (C) 建築用ビニルタイル (発泡) ビニルタイル  
 GW: グラスウール  
 KB: 建築用入り付ガラス用  
 GB: 石膏ボード  
 GB (1): 石膏ボード (1.5倍厚)



竣工番号	T-06-005	竣工図	A-1/1
竣工図作成責任者	竣工図調整者	竣工図調整者	
戸田建設株式会社東京支店	株式会社 戸田建設株式会社	株式会社 戸田建設株式会社	
竣工図調整者	竣工図調整者	竣工図調整者	

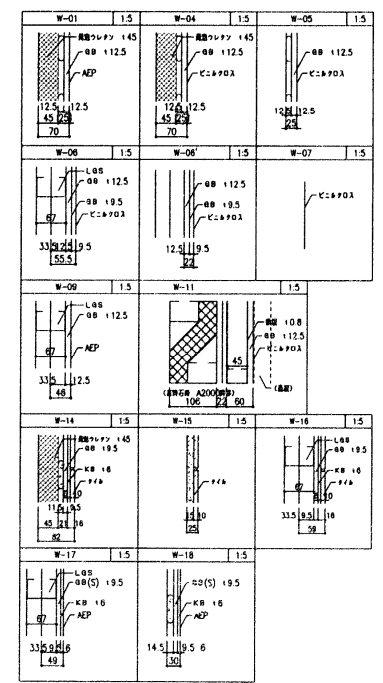


室名	数量	室名	数量	室名	OS(4号機)
天井	LGSP# GB (D) 19.5 覆工機	天井	LGSP# KB6 AEP (覆工機) 覆工機	天井	覆工機
壁	壁内、壁外側	壁	壁内、壁外側	壁	壁内側
床	ビニルクロス	床	ビニルクロス	床	ビニルクロス
巾木	H=100 巾木	巾木	H=100 巾木	巾木	H=100 巾木
扉	半扉	扉	半扉	扉	半扉
備考	LGSP試算は標準値 (石膏ボード2000系) とする。	備考	LGSP試算は標準値 (石膏ボード2000系) とする。	備考	LGSP試算は標準値 (石膏ボード2000系) とする。

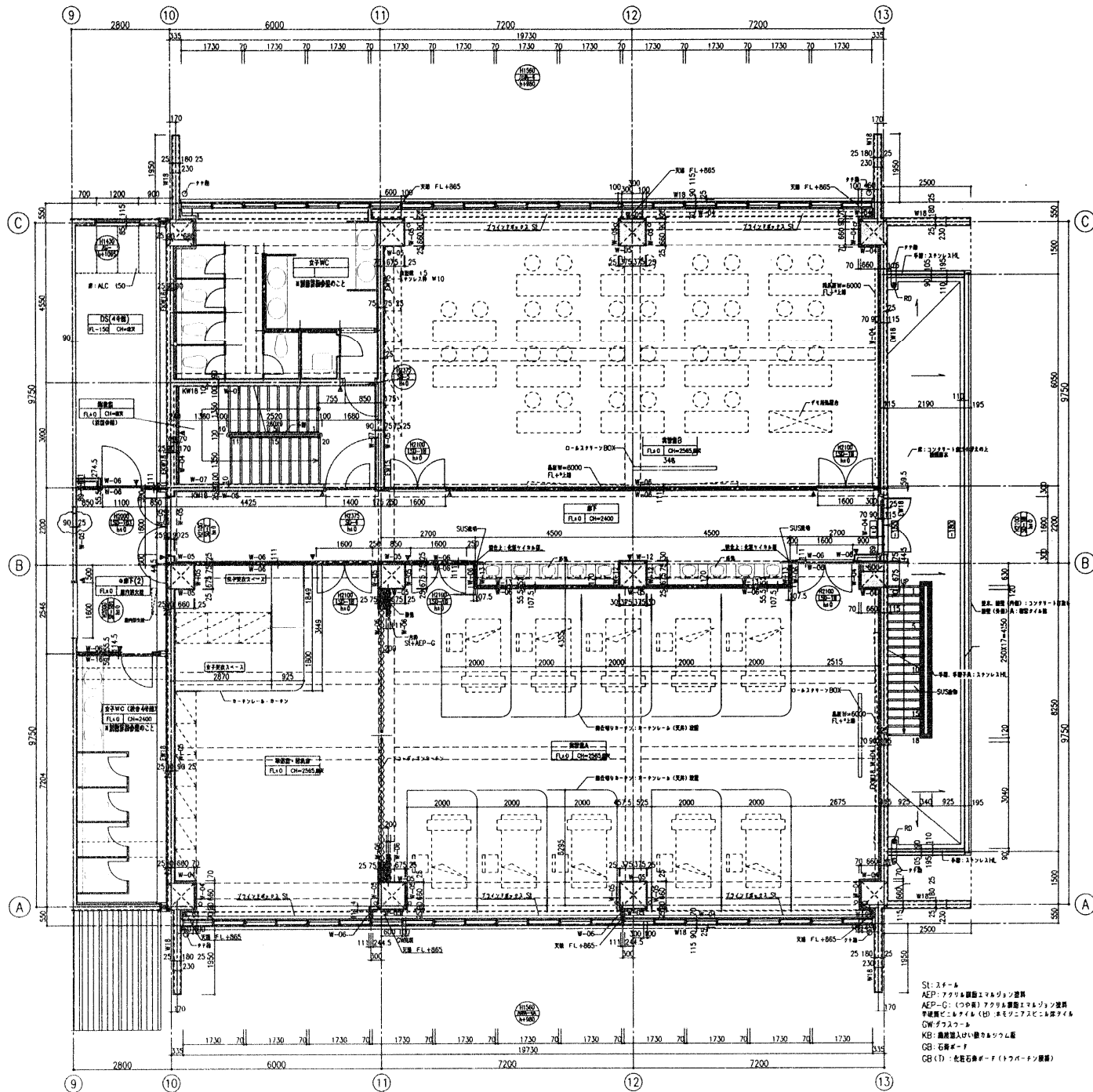
室名	数量	室名	数量
天井	LGSP# GB (D) 19.5 覆工機	天井	LGSP# KB6 AEP (覆工機) 覆工機
壁	壁内、壁外側	壁	壁内、壁外側
床	ビニルクロス	床	ビニルクロス
巾木	H=100 巾木	巾木	H=100 巾木
扉	半扉	扉	半扉
備考	スライディングガラス (覆工機)	備考	スライディングガラス (覆工機)

室名	数量	室名	数量
天井	LGSP# GB (D) 19.5 覆工機	天井	LGSP# KB6 AEP (覆工機) 覆工機
壁	壁内、壁外側	壁	壁内、壁外側
床	ビニルクロス	床	ビニルクロス
巾木	H=100 巾木	巾木	H=100 巾木
扉	半扉	扉	半扉
備考	スライディングガラス (覆工機)	備考	スライディングガラス (覆工機)

室名	数量	室名	数量
天井	LGSP# GB (D) 19.5 覆工機	天井	LGSP# KB6 AEP (覆工機) 覆工機
壁	壁内、壁外側	壁	壁内、壁外側
床	ビニルクロス	床	ビニルクロス
巾木	H=100 巾木	巾木	H=100 巾木
扉	半扉	扉	半扉
備考	スライディングガラス (覆工機)	備考	スライディングガラス (覆工機)



ST: スチール  
 AEP: アクリル樹脂エマルジョン塗料  
 半扉: 半扉 (D: モジニアスビニルクロス)  
 GW: ガラス  
 KB: 扉 (覆工機入り) 覆工機入り  
 GB: 石膏ボード  
 GB (D): 化粧石膏ボード (トライオン製)



室名	実習室A
天井	LSF# 800 TP 255 500mm 吊下げ照明器具
壁	内装内、見立の部 ビニルクロス
巾木	H=100 腐に腐じ
床	高尺ビニルシート (C)
備考	フローリングカーペット、遮音 ホスビタムカーペット、(レーム具)

室名	女子WC
天井	LSF# 800 TP 255 500mm 吊下げ照明器具
壁	内装内、見立の部 ビニルクロス
巾木	H=100 腐に腐じ
床	高尺ビニルシート (A)
備考	フローリングカーペット、遮音 ホスビタムカーペット、(レーム具)

室名	女子WC (兼倉4号機)
天井	LSF# 800 TP 255 500mm 吊下げ照明器具
壁	内装内、見立の部 ビニルクロス
巾木	H=100 腐に腐じ
床	高尺ビニルシート (A)
備考	フローリングカーペット、遮音 ホスビタムカーペット、(レーム具)

室名	実習室B
天井	LSF# 800 TP 255 500mm 吊下げ照明器具
壁	内装内、見立の部 ビニルクロス
巾木	H=100 腐に腐じ
床	高尺ビニルシート (C)
備考	フローリングカーペット、遮音 ホスビタムカーペット、(レーム具)

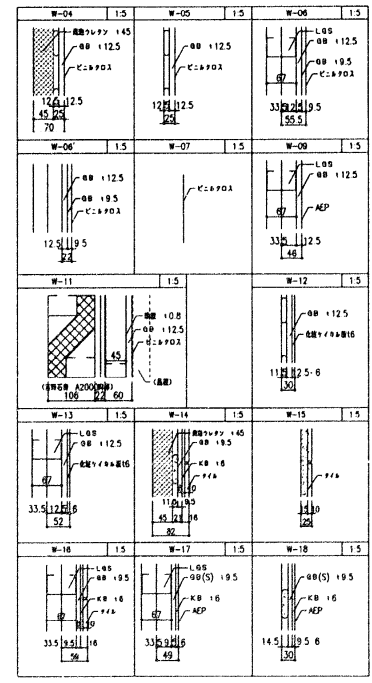
室名	SK
天井	LSF# 800 TP 255 500mm 吊下げ照明器具
壁	内装内、見立の部 AEP
巾木	H=100 腐に腐じ
床	高尺ビニルシート (A)
備考	(SK) 用リフック、遮 音

室名	実習室・器具庫
天井	LSF# 800 TP 255 500mm 吊下げ照明器具
壁	内装内、見立の部 ビニルクロス
巾木	H=100 腐に腐じ
床	高尺ビニルシート (C)
備考	カーペット、(レーム具)

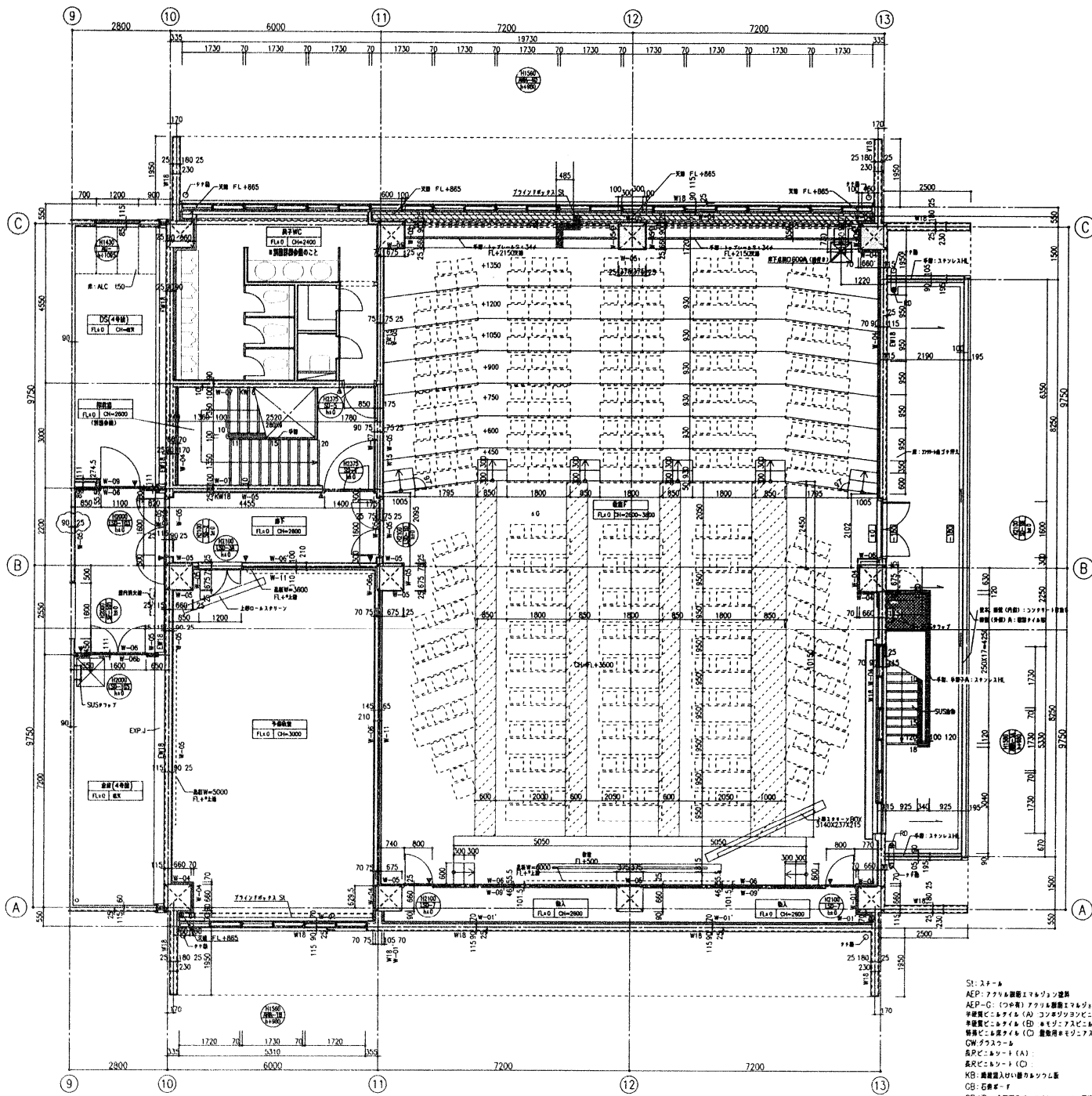
室名	廊下
天井	LSF# 800 TP 255 500mm 吊下げ照明器具
壁	内装内、見立の部 ビニルクロス
巾木	H=100 ビニル巾木
床	高尺ビニルシート (B)
備考	

室名	階段室
天井	LSF# 800 TP 255 500mm 吊下げ照明器具
壁	内装内、見立の部 ビニルクロス
巾木	H=100 ビニル巾木
床	高尺ビニルシート (B) (腐に腐じ)
備考	フローリングカーペット、遮音 ホスビタムカーペット、(レーム具)

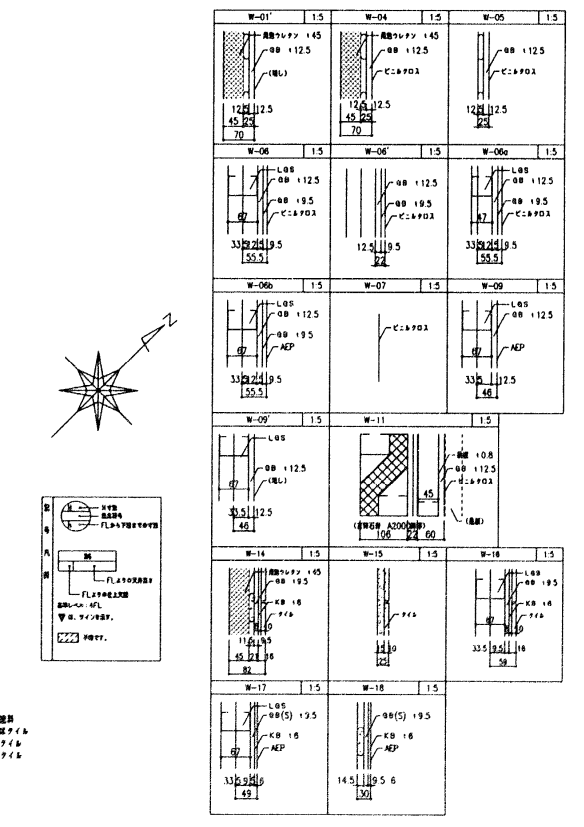
室名	DS (4号機)
天井	実習室用
壁	実習室用
巾木	H=100 腐に腐じ
床	実習室用
備考	



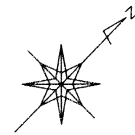
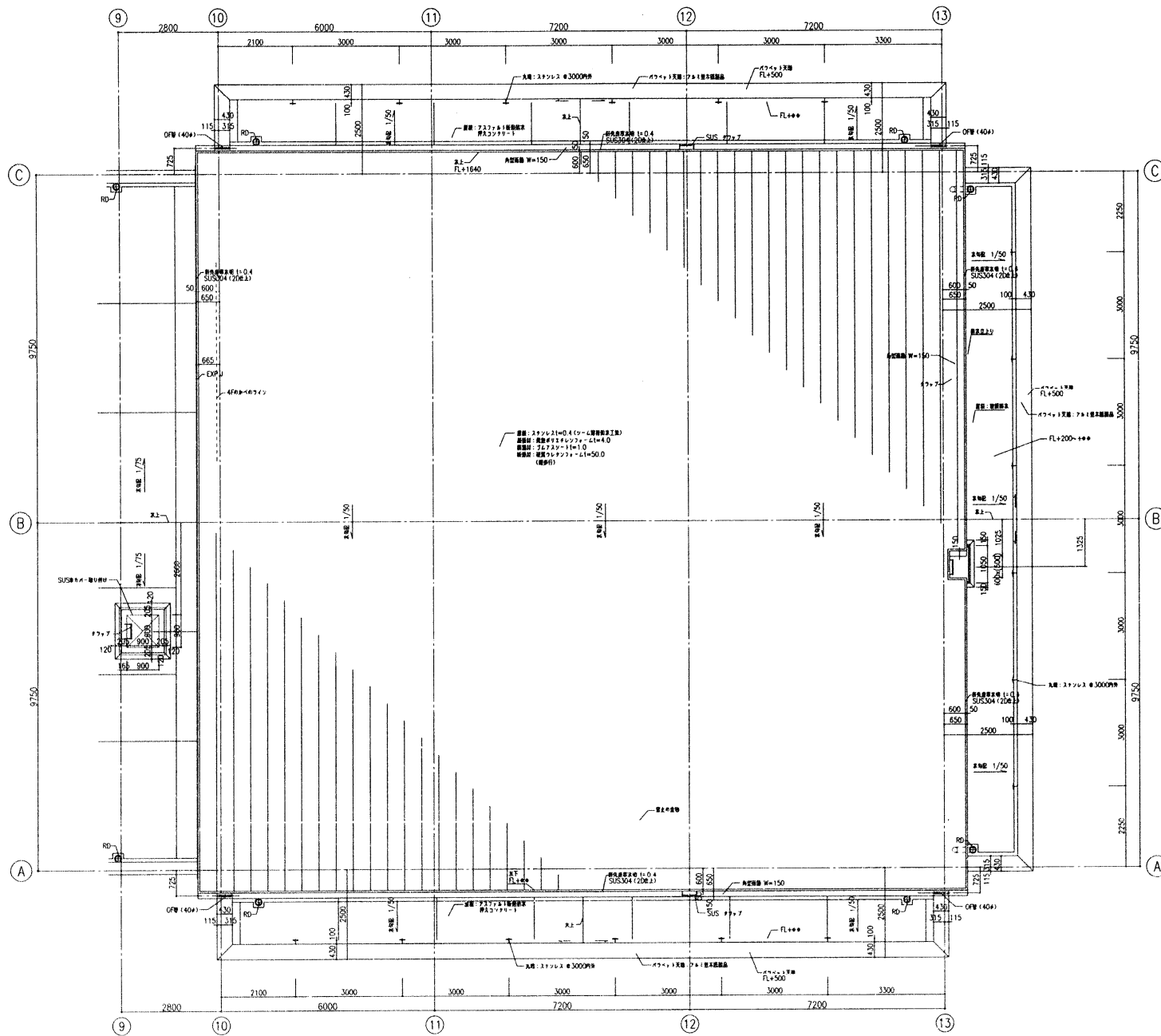
- SI: スチール
- AEP: アクリル樹脂エマルジョン塗料
- AEP-Q: (100%) アクリル樹脂エマルジョン塗料
- GW: グラスワール
- KB: 高層階入りの鉄骨コンクリート
- GB: 石膏ボード
- GB(T): 化粧石膏ボード(トラバース仕様)



<b>名</b> 天井 <b>材</b> LGSPF 889.5+8 <b>種</b> 天井内、断熱付 <b>巾</b> H=100 <b>床</b> 断熱付ビニルクロス (一部AEP) <b>備考</b>	<b>名</b> 天井 <b>材</b> LGSPF 889.5+8 <b>種</b> 天井内、断熱付 <b>巾</b> H=100 <b>床</b> 断熱付ビニルクロス (一部AEP) <b>備考</b>	<b>名</b> 天井 <b>材</b> LGSPF 889.5+8 <b>種</b> 天井内、断熱付 <b>巾</b> H=100 <b>床</b> 断熱付ビニルクロス (一部AEP) <b>備考</b>
<b>名</b> 天井 <b>材</b> LGSPF 889.5+8 <b>種</b> 天井内、断熱付 <b>巾</b> H=100 <b>床</b> 断熱付ビニルクロス (一部AEP) <b>備考</b>	<b>名</b> 天井 <b>材</b> LGSPF 889.5+8 <b>種</b> 天井内、断熱付 <b>巾</b> H=100 <b>床</b> 断熱付ビニルクロス (一部AEP) <b>備考</b>	<b>名</b> 天井 <b>材</b> LGSPF 889.5+8 <b>種</b> 天井内、断熱付 <b>巾</b> H=100 <b>床</b> 断熱付ビニルクロス (一部AEP) <b>備考</b>
<b>名</b> 天井 <b>材</b> LGSPF 889.5+8 <b>種</b> 天井内、断熱付 <b>巾</b> H=100 <b>床</b> 断熱付ビニルクロス (一部AEP) <b>備考</b>	<b>名</b> 天井 <b>材</b> LGSPF 889.5+8 <b>種</b> 天井内、断熱付 <b>巾</b> H=100 <b>床</b> 断熱付ビニルクロス (一部AEP) <b>備考</b>	<b>名</b> 天井 <b>材</b> LGSPF 889.5+8 <b>種</b> 天井内、断熱付 <b>巾</b> H=100 <b>床</b> 断熱付ビニルクロス (一部AEP) <b>備考</b>



ST: スチール  
 AEP: フラットガラスモジュール窓  
 AEP-G: (2つ折) フラットガラスモジュール窓  
 断熱付ビニルクロス (A) コレックスビニルクロス  
 断熱付ビニルクロス (B) コレックスビニルクロス  
 断熱付ビニルクロス (C) 断熱付モジュール窓  
 CW: クラスター  
 断熱付ビニルクロス (A)  
 断熱付ビニルクロス (C)  
 KB: 断熱付入り断熱付窓  
 CB: 石膏ボード  
 GB (T): 化粧石膏ボード (1.5mm厚)



B 鋼製スチロール  
 A 鋼製スチロール  
 鋼製スチロール

竣工番号 T-06-005	竣工図 A-#/#
竣工図作成責任者	竣工図監修者
戸田建設株式会社東京支店 副社長	株式会社 戸田建設設計事務所 工事監理技術者

1	2	3	4	5	6	7	8	9	10	11	12	13	14	15	16	17	18	19	20	21	22	23	24	25	26	27	28	29	30	31	32	33	34	35	36	37	38	39	40	41	42	43	44	45	46	47	48	49	50	51	52	53	54	55	56	57	58	59	60	61	62	63	64	65	66	67	68	69	70	71	72	73	74	75	76	77	78	79	80	81	82	83	84	85	86	87	88	89	90	91	92	93	94	95	96	97	98	99	100
---	---	---	---	---	---	---	---	---	----	----	----	----	----	----	----	----	----	----	----	----	----	----	----	----	----	----	----	----	----	----	----	----	----	----	----	----	----	----	----	----	----	----	----	----	----	----	----	----	----	----	----	----	----	----	----	----	----	----	----	----	----	----	----	----	----	----	----	----	----	----	----	----	----	----	----	----	----	----	----	----	----	----	----	----	----	----	----	----	----	----	----	----	----	----	----	----	----	----	-----

4つの  
キャンパス



旗の台キャンパス

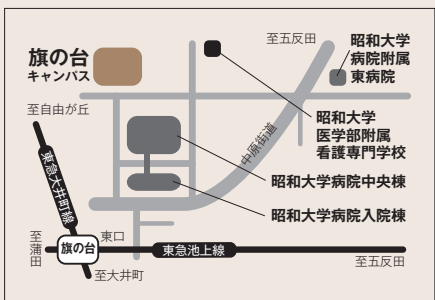
- 医学部(2～6年次)
- 歯学部(2～4年次)
- 薬学部(2～6年次)

〒142-8555 東京都品川区旗の台1-5-8  
TEL:03(3784)8000

**ACCESS**  
東急大井町線・池上線 旗の台駅東口下車徒歩5分

医学部附属看護専門学校

〒142-0064 東京都品川区旗の台1-2-26  
TEL:03(3784)8097



洗足キャンパス

■ 歯学部(5～6年次)

〒145-8515 東京都大田区北洗足2-1-1  
TEL:03(3787)1151

**ACCESS**  
東急目黒線 洗足駅下車徒歩3分

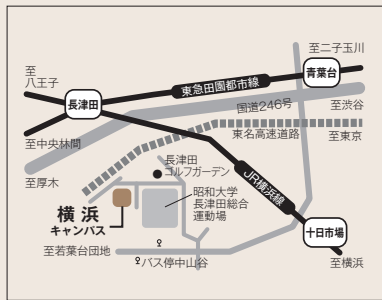


横浜キャンパス

■ 保健医療学部(2～4年次)

〒226-8555 神奈川県横浜市緑区十日市場町1865  
TEL:045(985)6500

**ACCESS**  
JR横浜線十日市場駅および東急田園都市線青葉台駅下車  
「若葉台中央行き」バスにて バス停「中山谷(なかざんや)」下車徒歩5分  
(スクールバス運行)長津田駅⇄キャンパス / 十日市場駅⇄キャンパス

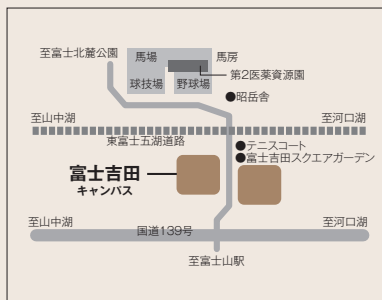


富士吉田キャンパス

■ 全学部(1年次)

〒403-0005 山梨県富士吉田市上吉田4562  
TEL:0555(22)4403

**ACCESS**  
中央高速バス「富士急ハイランド」下車タクシー10分  
富士急行富士山駅下車 タクシー15分



ACCESS MAP

